

Rating Alfa

# MJ Helping Hands Oy

## Yritystiedot

Virallinen nimi	MJ Helping Hands Oy	Toimiala	81100 Kiinteistönhoito
Katuosoite	Palokankaantie 9, 40320 Jyväskylä	Rekisteröintipäivä	17.06.2014
Postiosoite	Palokankaantie 9, 40320 Jyväskylä	Perustamispäivä	01.06.2014
Puhelin	+358 40 2180030	Liikevaihto	
Yrityksen kotisivu		Henkilöstö	Henkilöstö vuonna 2023 oli 3 henkilöä.
Y-tunnus	26235975	LEI tunnus	Yritykselle ei löydy aktiivista LEI tunnusta

## Yrityksen luottoluokitus

**Hyvä+**

Yrityksen ratingpisteet: 6

Yrityksen luokitus 27.03.2024 on laskettu tilinpäätöstiedoin, ilman henkilöluottotietoja.

Yritykseen liittyy hyvin pieni maksuhäiriön riski seuraavien 12kk aikana.

**Aikaisempi rating**

- AA+ (17.09.2023 tilinpäätöstiedoin, ilman henkilöluottotietoja)
- AA+ (19.03.2023 tilinpäätöstiedoin, ilman henkilöluottotietoja)

## Asteikko

- AAA - Erinomainen
- AA+ - Hyvä+
- AA - Hyvä
- A+ - Tyydyttävä+
- A - Tyydyttävä
- B - Välttävä
- C - Heikko

## Luokitukseen eniten vaikuttaneet tekijät

✔	Ei maksuhäiriöitä (pos.)	Yritykselle ei ole kirjattu maksuhäiriöitä, jotka vaikuttaisivat luokitusta heikentävästi.
✔	Maksutapa (pos.)	Yrityksen luottotietolain mukaiset maksutapatiedot ovat keskimääräistä paremmat.
✔	Suhteellinen vakavaraisuus (pos.)	Yrityksen tai konsernin omavaraisuus on keskimääräistä parempi.
✔	Ikä (pos.)	Yrityksen ikä luokittelun hetkellä parantaa luokittelua.
⚠	Hallitusjäsenten määrä (neg.)	Yrityksen hallituksen koko on keskimääräistä pienempi.

## Perustiedot

Yhtiömuoto	<b>Osakeyhtiö</b>	Osakkeet	<b>100 kpl</b>
Omistajatyyppe	<b>Yks.kotimainen</b>	Osakepääoma	<b>2 500 EUR</b>
Tilikausi	<b>0110 - 3009</b>	Viimeisin tilikausi päättyi	<b>30.09.2023</b>
Muut nimet	Aputoiminimet: <b>K-S Kotitalkkaripalvelut</b> <b>Weird Nordic Experiences</b> Liikenimet: <b>Kotitalkkaripalvelut-Helping Hands Oy</b>		

## Taustatiedot

Rekisteri	Huomioitavaa	Alkupäivämäärä	Loppupäivämäärä
✔ Kaupparekisterissä		17.06.2014	
✔ Alv-velvollinen liiketoiminnasta		01.06.2014	
✔ Ennakkoperintärekisterissä		01.06.2014	
✔ Työnantajarekisterissä		01.10.2019	

## Talous

⚠	Kannattavuus (Sijoitetun pääoman tuotto)	6,4 % (Toimialan mediaani 9,3 %)	Tiedot vuodelta 2023
✅	Maksuvalmius (Current ratio)	2,0 % (Toimialan mediaani 1,3 %)	Tiedot vuodelta 2023
✅	Vakavaraisuus (Omavaraisuusaste)	59,3 % (Toimialan mediaani 51,0 %)	Tiedot vuodelta 2023
✅	Tilintarkastajan lausunto	Tilintarkastaja on antanut vakiomuotoisen tilintarkastuskertomuksen.	Tiedot vuodelta 2023
✅	Maksuhäiriöt ja maksutapatiedot	Yrityksellä ei ole rekisteröityjä maksuhäiriöitä. 6 kk:n aikana rekisteröityjen maksutapatietojen keskiviive on 0 pv.	

## Vastuuhenkilöt ja muut rekisteriin merkityt henkilöt ja yhteisöt

Tiedot päivitetty 17.06.2014

Nimi ja asema	Kansalaisuus	Tuloaika	Eroaika
<b>Jormakka Kai Markus</b> , Jyväskylä, 270469 Varsinainen jäsen	FI	17.06.2014	
<b>Jormakka Pauliina Helena</b> , Jyväskylä, 240880 Varajäsen	FI	17.06.2014	

Tässä palvelussa esitetään myös muita, kuin Luottotietolain 3 §:n tarkoittamia yrityksen tai muun yhteisön vastuuhenkilöitä. Katso Asiakastiedon tietokannassa olevat vastuuhenkilöasemat [täältä](#).

## Toiminimenkirjoitusteksti

Yhtiöjärjestyksen mukaan toiminimen kirjoittavat hallituksen puheenjohtaja ja toimitusjohtaja kumpikin yksin ja hallituksen jäsenet kaksi yhdessä.

Prokuraioikeuksia ei ole myönnetty.

## Osakkaat

Yrityksen ilmoituksen mukaan 07.06.2023 osakkaat ovat:

Jormakka Kai Markus, s.27.04.1969 100,0 % osakkeista

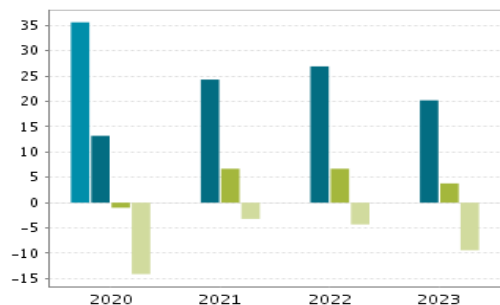
## Yrityskiinnitykset

Yrityksellä ei ole rekisteröityjä yrityskiinnityksiä.

## Tilinpäätösanalyysin yhteenveto

## Volyymi

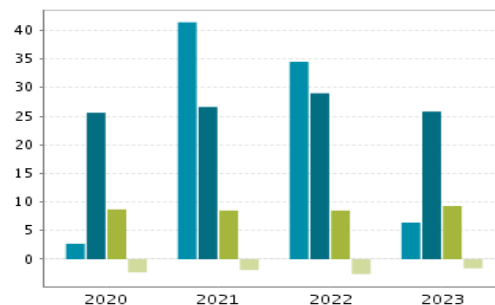
Liikevaihdon muutosprosentti



	2020	2021	2022	2023
Yritys	35,6			
Toimialan yläkvartiili	13,2	24,3	26,9	20,2
Toimialan mediaani	-1,0	6,7	6,7	3,8
Toimialan alakvartiili	-14,1	-3,2	-4,3	-9,4

## Kannattavuus

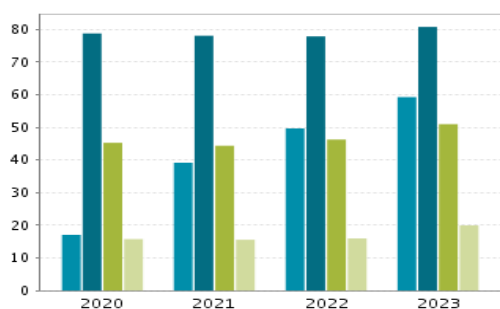
Sijoitetun pääoman tuotto



	2020	2021	2022	2023
Yritys	2,7	41,4	34,5	6,4
Toimialan yläkvartiili	25,6	26,6	29,0	25,8
Toimialan mediaani	8,7	8,5	8,5	9,3
Toimialan alakvartiili	-2,3	-1,9	-2,6	-1,6

## Vakavaraisuus

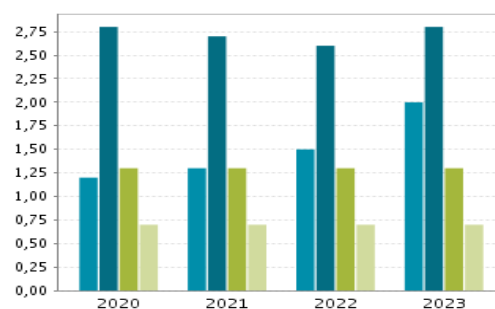
Omavaraisuusaste



	2020	2021	2022	2023
Yritys	17,1	39,2	49,7	59,3
Toimialan yläkvartiili	78,8	78,1	77,9	80,8
Toimialan mediaani	45,3	44,4	46,3	51,0
Toimialan alakvartiili	15,8	15,6	16,0	20,0

## Maksuvalmius

Current ratio



	2020	2021	2022	2023
Yritys	1,2	1,3	1,5	2,0
Toimialan yläkvartiili	2,8	2,7	2,6	2,8
Toimialan mediaani	1,3	1,3	1,3	1,3
Toimialan alakvartiili	0,7	0,7	0,7	0,7

Tilinpäätösanalyysi perustuu MJ Helping Hands Oy:n 30.09.2023 päättyneen tilikauden tilinpäätöstiетoihin. Analyysissä on hyödynnetty myös tilikausien 2018-2022 tietoja.

Tilintarkastaja on antanut vakiomuotoisen tilintarkastuskertomuksen.

---

## Toimialavertailu

Vertailussa on käytetty 802 toimialaluokan 81100 (Kiinteistönhoito) yritystä tilikaudelta 2023. Toimialan konkurssiriski on 0,4 % ja maksuhäiriöriski 5,0 %. Maksuhäiriöriski on lähellä kaikkien yritysten mediaanitasoa.

---

## Volyymi

Yritys on laatinut lyhennetyn tuloslaskelman, joten volyymitarkastelut perustuvat liikevaihdon sijasta bruttotulokseen. Analysoitavien tunnuslukujen määrä on tavallista suppeampi liikevaihtotiedon puuttumisen vuoksi. MJ Helping Hands Oy:n bruttotulos on pieni (366 t EUR). Toimialallaan yritys on kuitenkin bruttotuloksella mitattuna keskimääräistä (119 t EUR) suurempi. Bruttotuloksen muutos edellisestä kaudesta on -4,7 %. Bruttotuloksen kehitys oli toimialaa heikompi. Yrityksen palveluksessa toimi viime tilikaudella keskimäärin 3 henkilöä. Henkilöä kohti laskettu bruttotulos on 122 t EUR, mikä on toimialaan (mediaani 63 t EUR) verrattuna erittäin hyvä. Työvoiman tuottavuus on siten varsin korkealla tasolla.

---

## Kannattavuus

Kannattavuuden keskeinen tunnusluku, sijoitetun pääoman tuotto prosentti, on välttävä (6,4 %). Toimialan keskimääräinen kannattavuus on 9,3 %. Viime tilikaudella kannattavuus on olennaisesti heikentynyt. Pitkällä aikavälillä kannattavuuden kehitys on ollut heikko. Yrityksen kannattavuuden kehitys on ollut joka tavalla erittäin riskinen.

Mikäli sijoitetun pääoman sijasta lasketaan tuotto kokonaispääomalle ottaen huomioon myös korottomat velat, on tuottosuhte 5,0 %. Tuotto on toimialaan (7,7 %) nähden tyydyttävä.

---

## Maksuvalmius

Perinteinen maksuvalmius current ratiolla mitattuna on hyvä (2,0), mikä on parempi kuin toimialalla keskimäärin (mediaani 1,3).

---

## Vakavaraisuus

MJ Helping Hands Oy:n vakavaraisuus on omavaraisuusasteella mitattuna erittäin hyvä (59,3 %). Toimialan omavaraisuusasteen mediaani on 51,0 %. Vakavaraisuuden kehitys on pitkällä aikavälillä ollut hyvin suotuisa. Yrityksen net gearing on -0,3, mitä voidaan luonnehtia erittäin hyväksi. Yrityksen velkarasitus on pääomarakenteen tunnuslukujen mukaan erittäin pieni.

---

## Yhteenveto ja huomautukset

Vakavaraisuuden ansiosta yrityksellä on edellytykset saattaa myös kannattavuus vähintään tyydyttävälle tasolle pitkän aikavälin toimintaedellytysten turvaamiseksi.

Toimialaan nähden yrityksen toimintaedellytykset (kannattavuus, maksuvalmius ja vakavaraisuus) ovat kohtuullisen hyvät.

Tilinpäätösanalyysin sanallinen tulkinta on tuotettu ohjelmallisesti oikaisemattomista tilinpäätöksistä.

## Kyselytiedot

---

Yritystä on kysytty 6 kuukauden aikana 27 kertaa.

Suomen Asiakastieto Oy ei takaa raportissa esitettyjen tietojen oikeellisuutta tai täydellisyyttä eikä vastaa vahingoista, joita tämän raportin käytöstä mahdollisesti aiheutuu. Tietoja voidaan hyödyntää vain muiden tietojen yhteydessä ja vain päätöksenteon apuna.

© 2024 Suomen Asiakastieto Oy